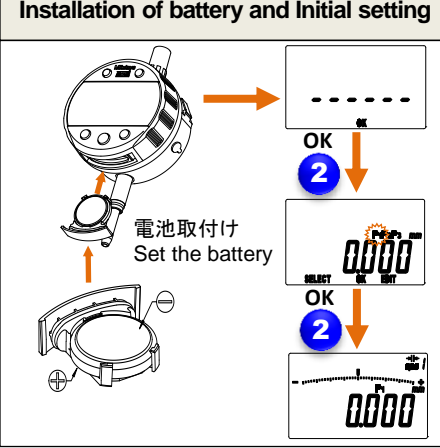


測定モード/ Measurement mode

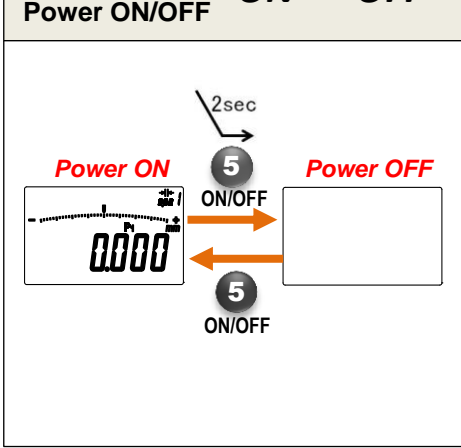
1 短く押す(2秒以下) Press (Within 2 sec.)
 1 長く押す(2秒以上) Press and hold (2 sec. or more)



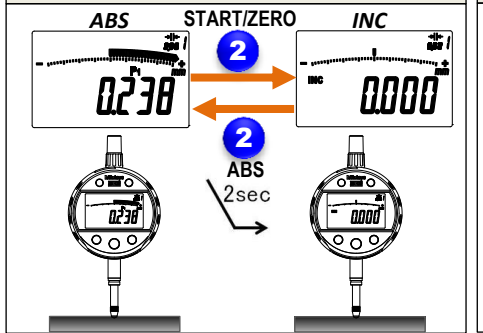
電池のセット、初期設定
 Installation of battery and Initial setting



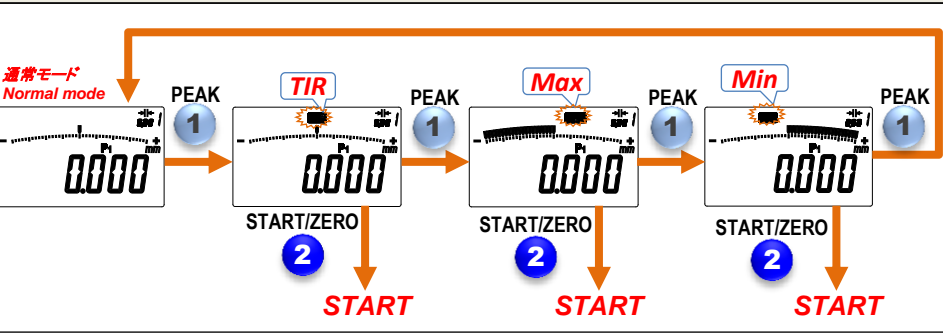
電源ON/OFF Power ON/OFF



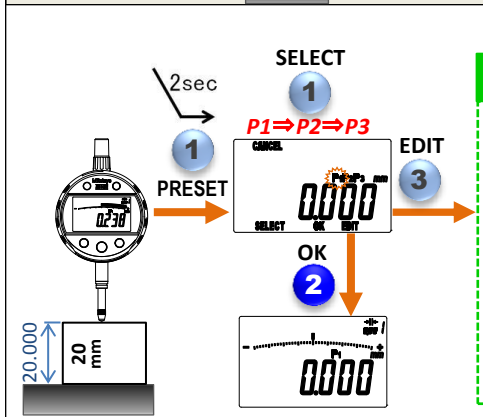
ゼロセット/INC → ABS
 Zero-setting/INC → ABS



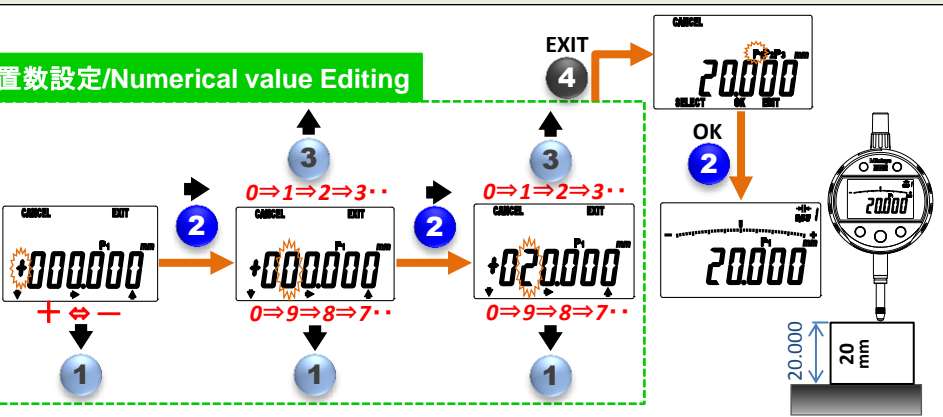
ピーク検出モード
 Peak detection mode



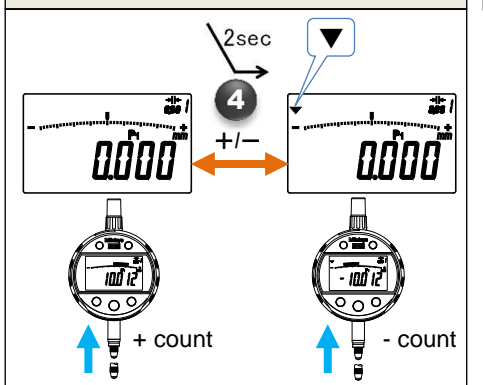
プリセット設定
 Preset setting



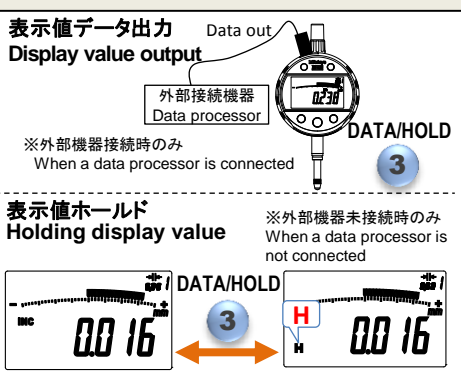
設定例/Setting example
 0.000 ⇒ 20.000



ディレクション切替
 Select the counting direction



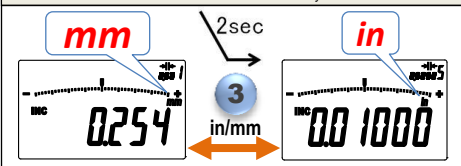
表示値データ出力/表示値ホールド
 Display value output / Holding display value



アナログバーセンタリング
 Analog bar centering



単位切替
 Switching units



Example of display is case of metric unit.

設定モード / Setup mode



測定モード / Measurement mode

置数設定 / Numerical value Editing

設定例 / Setting example
0.000 ⇒ 20.000

TOL: 公差判定機能 / Tolerance judgment function

Navigation: - NG, OK, + NG

RES: 最小表示量 / Resolution

CALC: 演算機能 / Calculation function

Navigation: Ax

SCALE: アナログバー目量選択 / Analog bar graduation

LOCK: キーロック / Key lock

OTHER: その他機能 / Other functions

Navigation: OTHER

その他機能の項目一覧 / Items available in others

1	<i>PC</i>	PC	PC通信 PC communication
2	<i>ruler</i>	RULER	アナログバー表示 Analog bar display
3	<i>FAST</i>	FAST	FASTモード FAST mode
4	<i>RESET</i>	RESET	オールリセット All-reset

取扱説明書参照
Refer to the user's manual